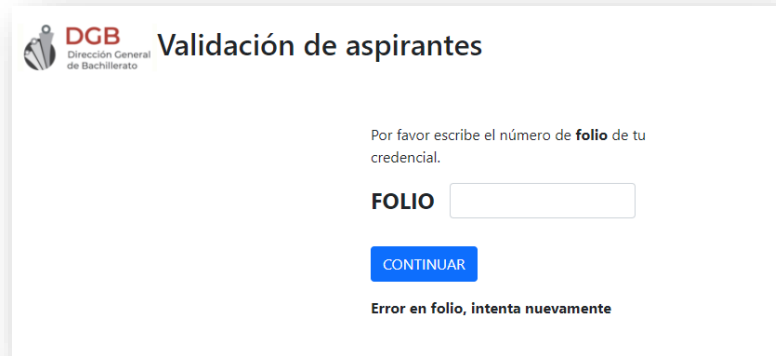


## PASOS PARA REALIZAR EL DIAGNÓSTICO DE CONEXIÓN

Ingresa el **Folio** y posteriormente el **NIP** que aparecen en tu **Credencial**



DGB  
Dirección General  
de Bachillerato

### Validación de aspirantes

Por favor escribe el número de **folio** de tu credencial.

**FOLIO**

**CONTINUAR**

Error en folio, intenta nuevamente



Por favor escribe el **NIP** proporcionado por DGB.

**FOLIO:** 01004

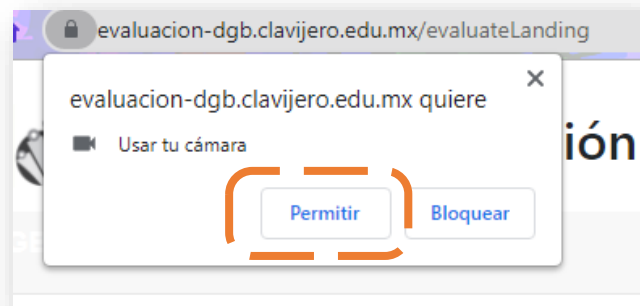
Si el folio no es correcto, da clic [aquí](#).

**NIP**

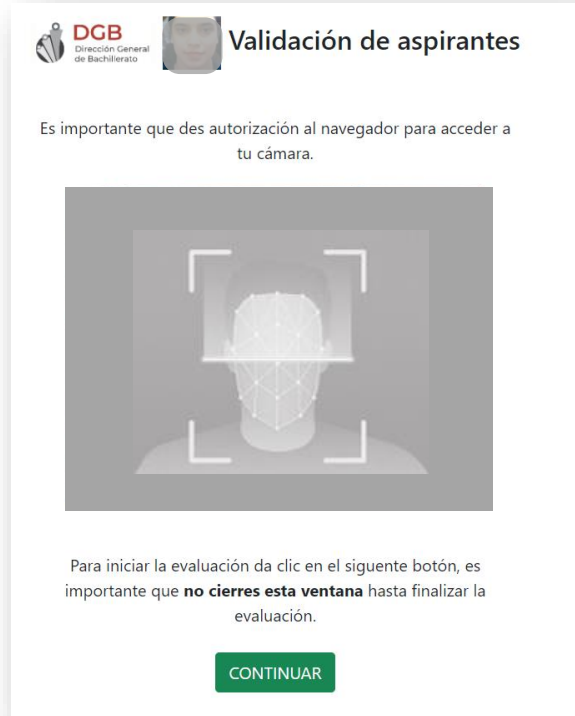
**CONTINUAR**

Por favor escribe el **NIP** de tu credencial.

Haz clic sobre **“Permitir”** para utilizar la cámara de tu equipo



Iniciará el reconocimiento facial, es muy importante que **NO cierres esta ventana** o pestaña del navegador.

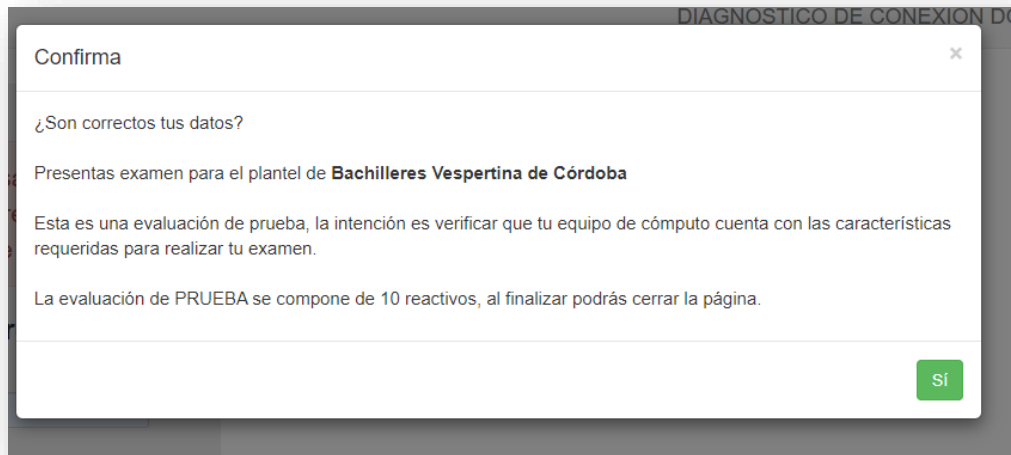


Haz clic en el botón “Continuar”

Ingresa nuevamente el **Folio** y posteriormente el **NIP** que aparecen en tu **Credencial**



Se te presentarán las indicaciones para cada paso a realizar  
Es muy importante leer con atención



Confirma

¿Son correctos tus datos?

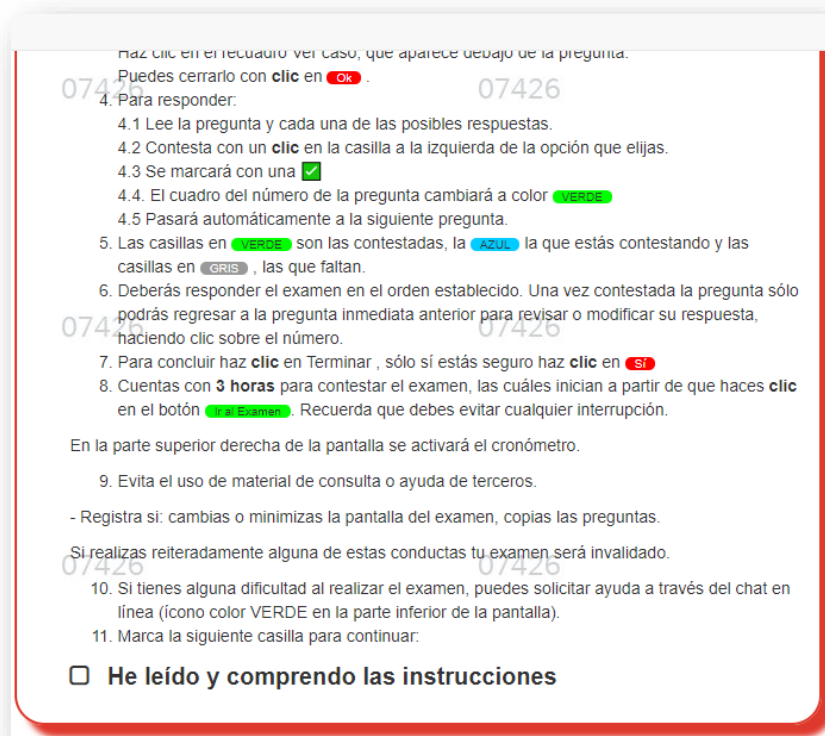
Presentas examen para el plantel de **Bachilleres Vespertina de Córdoba**

Esta es una evaluación de prueba, la intención es verificar que tu equipo de cómputo cuenta con las características requeridas para realizar tu examen.

La evaluación de PRUEBA se compone de 10 reactivos, al finalizar podrás cerrar la página.

Sí

Haz clic en el cuadro inferior “He leído y comprendo las instrucciones”



07426 07426

4. Para responder:

- 4.1 Lee la pregunta y cada una de las posibles respuestas.
- 4.2 Contesta con un  **clic** en la casilla a la izquierda de la opción que elijas.
- 4.3 Se marcará con una
- 4.4. El cuadro del número de la pregunta cambiará a color **VERDE**
- 4.5 Pasará automáticamente a la siguiente pregunta.

5. Las casillas en **VERDE** son las contestadas, la **AZUL** la que estás contestando y las casillas en **GRIS** , las que faltan.

6. Deberás responder el examen en el orden establecido. Una vez contestada la pregunta sólo podrás regresar a la pregunta inmediata anterior para revisar o modificar su respuesta, haciendo clic sobre el número.

7. Para concluir haz  **clic** en Terminar , sólo si estás seguro haz  **clic** en  **Si**

8. Cuentas con  **3 horas** para contestar el examen, las cuáles inician a partir de que haces  **clic** en el botón  **Ya Examen**. Recuerda que debes evitar cualquier interrupción.

En la parte superior derecha de la pantalla se activará el cronómetro.

9. Evita el uso de material de consulta o ayuda de terceros.

- Registra si: cambias o minimizas la pantalla del examen, copias las preguntas.

Si realizas reiteradamente alguna de estas conductas tu examen será invalidado.

10. Si tienes alguna dificultad al realizar el examen, puedes solicitar ayuda a través del chat en línea (icono color VERDE en la parte inferior de la pantalla).

11. Marca la siguiente casilla para continuar:

**He leído y comprendo las instrucciones**